

## **Инструкция по медицинскому применению медицинского изделия**

### **Наименование медицинского изделия**

Катионорм® капли глазные, эмульсия, 10 мл

### **Состав и описание медицинского изделия**

Катионорм® - это офтальмологическая стерильная гипотоническая глазная эмульсия, которая не содержит консервантов и внешне похожая на молоко. Состав: минеральные масла, глицерин, тилоксапол, полаксамер 188, трис-гидрохлорид, трометамин, катионное соединение цеталкония хлорида, очищенная вода.

**Не является лекарственным средством.**

### **Наименование (обозначение) нормативного документа, в соответствии с которым произведено медицинское изделие:**

В соответствии с версией 6 краткой технической документации (STED) производителя

### **Область применения**

Офтальмология

**Пользователь МИ:** физическое лицо

### **Назначение медицинского изделия**

Глазные капли Катионорм® предназначены для облегчения симптомов «сухого глаза», таких как покалывание, зуд, жжение или ощущение инородного тела в глазу (чувство соринки или песка за веками). Эти симптомы могут быть вызваны внешними факторами (такими как воздействие ветра; запыление, задымление, загрязнение или кондиционирование воздуха; полет на самолете и т.п.) или напряжением глаз при длительной работе на компьютере.

Катионорм® увлажняет, смазывает и защищает поверхность глаза.





Катионорм® предназначен для длительного использования, более 30 дней.

### **Способ применения**

Для закапывания в глаз.

Рекомендуемый режим дозирования по 1 капле 1 - 4 раза в день.

### **Инструкции по применению:**

	<ul style="list-style-type: none"> <li>- Вымойте руки.</li> <li>- При первом использовании флакона снимите с колпачка защитное кольцо, потянув за ушко.</li> </ul>
	<ul style="list-style-type: none"> <li>- Откройте флакон, осторожно потянув за колпачок.</li> <li>- Зажмите флакон между большим и указательным пальцами, не касаясь кончика флакона.</li> </ul>
	<ul style="list-style-type: none"> <li>- Запрокиньте голову.</li> <li>- Осторожно оттяните нижнее веко и посмотрите вверх.</li> <li>- Держа флакон над глазом, осторожно выдавите одну каплю в конъюнктивальный мешок между веком и глазом и поморгайте несколько раз.</li> </ul>
	<ul style="list-style-type: none"> <li>- Не касайтесь кончиком флакона глаза и ресниц.</li> <li>- После применения закройте флакон колпачком.</li> <li>- В промежутках между инстилляциями храните флакон в картонной пачке.</li> </ul>

Катионорм® нельзя применять после трех месяцев после первого вскрытия флакона, а также по истечении срока годности, указанного на упаковке.

### **Информация по мерам предосторожности (безопасности) и ограничениям при использовании медицинского изделия:**

Если у Вас возникнут какие-либо вопросы, проконсультируйтесь с Вашем лечащим врачом или фармацевтом.

### **Препарат не предназначен для лечения других заболеваний глаз.**

Если у Вас есть другие глазные заболевания, проконсультируйтесь с врачом. Если Вы одновременно применяете другие глазные капли, интервал между инстилляциями должен составлять не менее пяти минут. Глазные капли Катионорм® рекомендуется закапывать последними.

Катионорм® совместим со всеми видами контактных линз.

### **Противопоказания**

Нельзя применять Катионорм®, если у Вас аллергия на какой-либо из компонентов.

### **Побочные действия**

В очень редких случаях может возникнуть кратковременный дискомфорт, а именно: раздражение глаз, боль в глазу, ощущение инородного тела в глазу, покраснение глаз, покалывание в глазу, слезотечение, чувство жжения в глазу, временная нечеткость зрения, воспаление век или отек век. Эти симптомы также являются частью симптомов, характерных для заболевания сухости глаз, связанного с существующими основными заболеваниями глаз пациента, который имеет сухость глаз.

*ЕСЛИ ВЫ ЗАМЕТИЛИ КАКОЕ-ЛИБО ПОБОЧНОЕ ДЕЙСТВИЕ, НЕ УПОМЯНУТОЕ В ДАННОЙ ИНСТРУКЦИИ, СООБЩИТЕ О НЕМ ВРАЧУ ИЛИ ФАРМАЦЕВТУ.*

### **Условия хранения**

Хранить при температуре до 30 °С. Держать флакон в картонной пачке.

Хранить в недоступном для детей месте.

Не использовать поврежденный флакон.

Не использовать после истечения срока годности, указанного на упаковке.

Не применять более трех месяцев после первого вскрытия флакона.

Ниже запишите дату, когда Вы впервые открыли флакон: \_\_\_\_\_

### **Срок хранения**

3 года

После первого вскрытия флакона – 3 месяца.

**Форма выпуска:** 1 флакон по 10 мл вместе с инструкцией в картонной пачке.

Стерильно.

**Метод стерилизации:** стерилизация с применением методов асептической обработки.

### **Производитель**

Сантен, 1 rue Pierre Fontaine, Bâtiment Genavenir IV, 91000 Evry, Франция

Тел: + 33 (0) 1 69 87 40 20

Факс: + 33 (0) 1 69 87 40 30

Электронная почта: -

### **Производственная площадка**

Laboratoires Pharmaster (Лабораториес Фармастер)

З.И. де Крафт, 67150 Ерштейн, Франция

Тел: + 33-(0)3-8859-8939

Факс: + 33-(0)3-8898-9808

Электронная почта: sales@synerlab.com

**Уполномоченный представитель производителя на территории Республики Казахстан: организация принимающая претензии (предложения) по медицинскому изделию от потребителей и ответственная за пострегистрационное наблюдение за безопасностью медицинского изделия на территории Республики Казахстан**

Представительство АО «Сантен» в Казахстане

Ул. Панфилова 98, офис 713, 050000 Алматы, Казахстан


Номер телефона: 250-39-17

Электронная почта: [santen.kaz@santen.com](mailto:santen.kaz@santen.com)

**Данные о последнем пересмотре инструкции по медицинскому применению**

ДД.ММ.ГГГГ

**Расшифровка символов и обозначений, использованных при маркировке**

Символ	Расшифровка
	Производитель
	Верхняя граница температурного диапазона
	Срок хранения после вскрытия – 3 месяца
	Стерилизация с применением методов асептической обработки
	
	Код партии
	Дата производства
	Использовать до ...
	Прочтите инструкцию по применению
	Знак соответствия изделия основным требованиям директив и гармонизированным стандартам Европейского союза, цифры обозначают идентификационный номер уполномоченного органа, выдавшего знак

